

Лексическая тема «Мебель»


Лексика: дети должны иметь представление о предметах мебели, её назначении, материалы, части мебели.

Активизация предметного словаря: гарнитур, буфет, гостиная, детская, диван, книжный шкаф, журнальный стол, комод, кресло, кровать, кухня, мягкая мебель, прихожая, сервант, стеллаж, стол, стул, софа, спальня, табурет, тумба, шкаф, ножка, спинка, сиденье, подлокотник, полка, дверца, крышка.

Глагольный словарь: мастерить, чинить, полировать, расставлять, собирать, ломать, лежать, сидеть, протирать, отдыхать, покупать.

Словарь признаков: мягкий, удобный, вместительный, красивый, жесткий, кожаный, деревянный, железный.

Обучение грамоте: звук Ж Отгадай загадку



Есть копытный великан.
Шея как подъемный кран,
С рожками, пятнистый,
Но не очень быстрый.

На какой звук начинаются слова — отгадки? Определите, какой он: гласный или согласный? Почему? Приложите руку к шее, скажите долго ж-ж-ж-ж-ж. Кто сможет придумать слова, где бы этот звук был мягким, мне это не удалось, может кому-то из вас удастся? Смогли придумать? Какой же вывод можем сделать?

Вывод: звук [ж] — всегда твёрдый!

2. Хлопните в ладоши, если вы услышите в слове звук [ж].

Пиджак, рубашка, майка, шарф, жилет, шапка, шорты, бриджи, штаны, брюки, носки, джинсы, кошка, чемодан, ножницы, замок, ужи, цапля, ёжик,

щит, жираф, лиса, лыжи, чемодан, щетка, вешалка, лиса, мыши, жук, волк, карандаш, крыша, ужи, щит.

3. И г р а «Кто больше?»

1. Придумайте ещё слова на букву **Ж**.

Жар-птица, жираф, жабо, жилет, журналист, жандарм, жулик, жонглер, жюри, жемчуг, жокей, жеребенок, железнодорожник, живописец, журавль, жилище, жилец, жизнь, жезл, журнал, жрец, желудь, жадина

2. Назовите животных, птиц, насекомых, пресмыкающихся, земноводных, в названии которых есть звук [ж].

Ёжик, жираф, журавль, уж, жук, жаба, стриж.

4. Игра «Доскажи словечко»

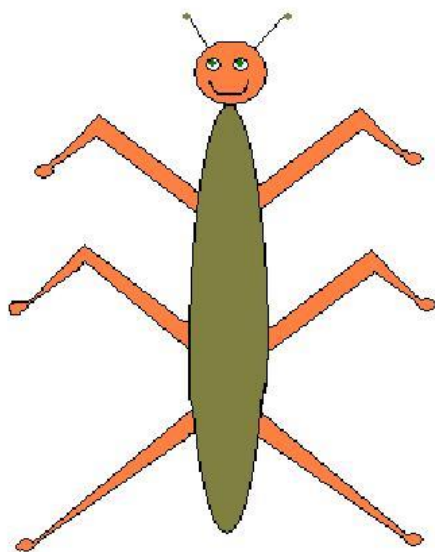
Жу-жу-жу – молока дадим... (ежу).

Жа-жа-жа – сидят на ветке два... (чижа).

Же-же-же – живем на третьем... (этаже).

Жи-жи-жи – в море плавают... (моржи).

Буква Ж



**Посмотри-ка, буква Ж
на жука похожа,
потому что у неё
шесть жучиных ножек**

**Эта буква широка и
похожа на жука. И при
этом точно жук
издает жужжащий
звук: Ж-ж-ж-ж!**

A large, bold, blue Cyrillic letter Ж.

Грамматический строй: ОБРАЗОВАНИЕ ОТНОСИТЕЛЬНЫХ ПРИЛАГАТЕЛЬНЫХ:

«Какая бывает мебель?»

Из какого материала делают мебель?

Мебель из дерева (какая?) – Мебель из дерева – деревянная

Мебель из стекла (какая?) – Мебель из стекла – стеклянная

Мебель из металла (какая?) – Мебель из металла – металлическая

Мебель из пластмассы (какая?) – мебель из пластмассы – пластмассовая

«Для чего, для кого предназначена мебель?»

Стол, за которым обедают (какой?) – Обеденный стол

Стол, за которым пишут (какой?) – Письменный стол

Стол, на котором стоит компьютер (какой?) – Компьютерный стол

Стол, на котором лежат журналы (какой?) – Журнальный стол

Шкаф для книг (какой?) – Книжный шкаф

Шкаф для белья (какой?) – Бельевой шкаф

Шкаф для одежды (какой?) – Одежный шкаф

Мебель для детей (какая?) – Детская мебель

ОБРАЗОВАНИЕ МНОЖЕСТВЕННОГО ЧИСЛА СУЩЕСТВИТЕЛЬНЫХ

«Один – несколько»

- Я назову один предмет, а ты назови несколько предметов. (Рекомендуется использовать парные картинки)

стол – столы

шкаф – шкафы

стул – стулья

полка – полки

диван – диваны

кресло – кресла

комод – комоды

табуретка – табуретки

«Один – много» «Договори слово»

У меня один стол, а в магазине продается много (столов).

У меня один диван, а в магазине много ... (диванов).

У меня один шкаф, а в магазине много ... (шкафов).

У меня одна полка, а в магазине много ... (полок).

У меня одна кровать, а в магазине много ... (кроватей).

«О чем ты думаешь?»

- Подумай, какую мебель ты хочешь купить. Скажи, о чем ты подумал.

Я подумал о диване, о кресле, о шкафе, о комодe, о столе, о стуле, ...

Я подумал о диванах, о креслах, о шкафах, о комодах, о столах, ...

Связная речь:

«Для чего нужна мебель?»

Для чего нужен шкаф?

- В шкаф складывают одежду.

- В шкафу хранят посуду.

- В книжном шкафу хранят книги.

Для чего нужен стул?

- На стуле сидят.

Для чего нужен диван?

- На диване сидят, спят, отдыхают, лежат.

Для чего нужен стол?

- На стол ставят посуду, за столом едят, за столом рисуют, пишут.

«Наведи порядок»

Куда ты уберешь платье? – Я уберу платье в платяной шкаф.

Куда ты положишь книгу? - Я положу книгу в книжный шкаф.

Куда ты поставишь тарелку? - Я поставлю тарелку на обеденный стол.

Куда ты положишь подушку? – Я положу подушку на кровать (на диван).

Куда ты уберешь кастрюлю? – Я уберу кастрюлю в кухонный шкаф.

Куда ты положишь журнал? – Я положу журнал на журнальный стол.

«Расскажи о мебели»

Составление описательных рассказов о мебели, ее составных частях, о ее назначении, материале, из которого она сделана, о действиях, производимых с нею (с использованием предлогов).

План рассказа:

Назови что это.

Назови части.

Из какого материала сделана?

Для чего нужна?

Что с ней можно делать?

Это диван. У дивана есть сиденье, спинка, подлокотники и подушки. Диван сделан из дерева и обтянут тканью. На диване сидят, отдыхаю и спят. Диван можно купить в магазине.

Пальчиковая гимнастика:

В нашей комнате – столовой

Есть приличный стол дубовый,

Стулья- спинки все резные, ножки гнутые, витые.

И ореховый буфет для варенья и конфет.

В комнате для взрослых – спальне –

Есть для платьев шкаф зеркальный.

Две широкие кровати с одеялами на вате,

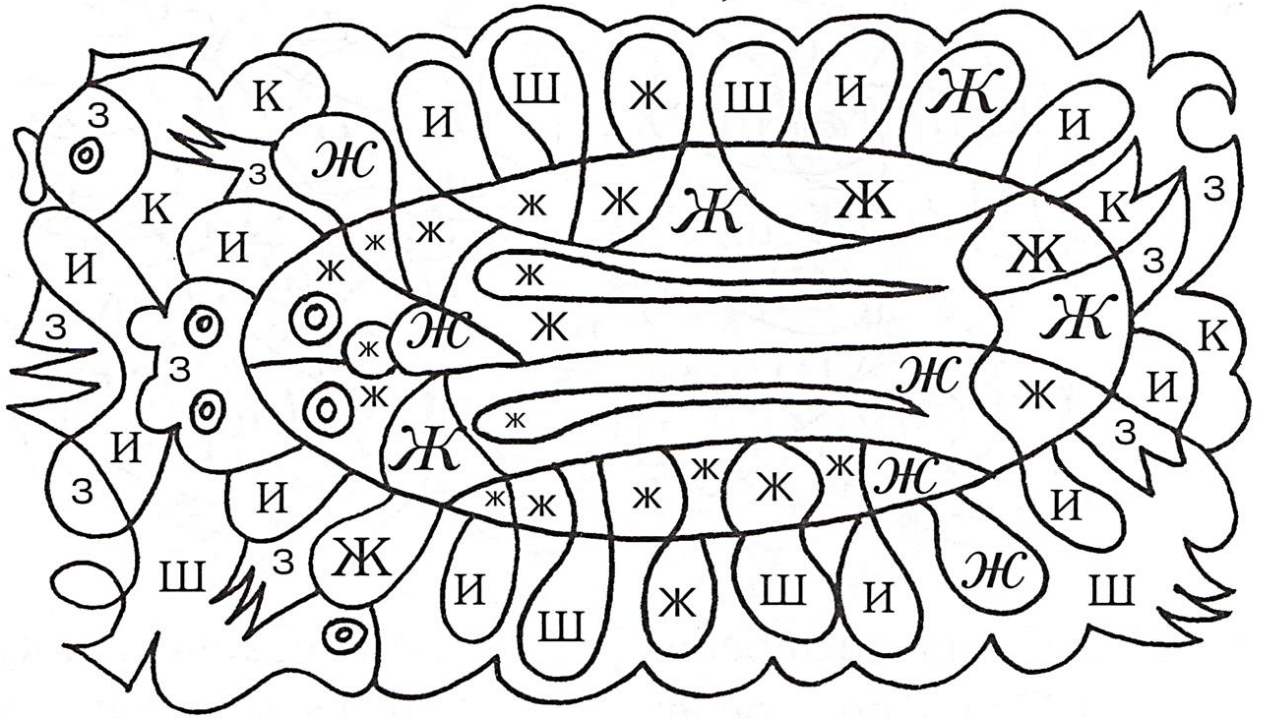
И берёзовый комод, мама там бельё берёт.

А в гостиной кресла есть. телевизор смотрят здесь.

Есть диван и стол журнальный

В стенке центр музыкальный.

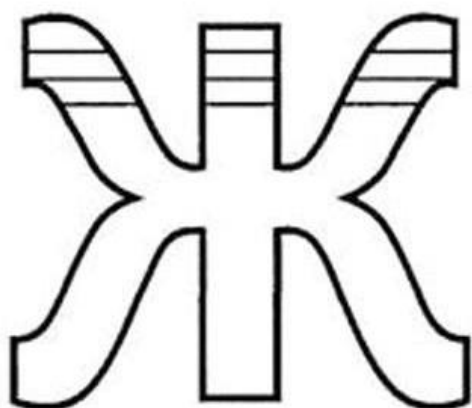


На каждое название мебели загибают по одному пальцу сначала на правой, затем на левой руке.



Изучаем Букву Ж

Дата: _____

Имя: _____



Где находится звук [Ж]: в начале, в середине или в конце.
Раскрась соответствующий квадрат.

